

# План эвакуации

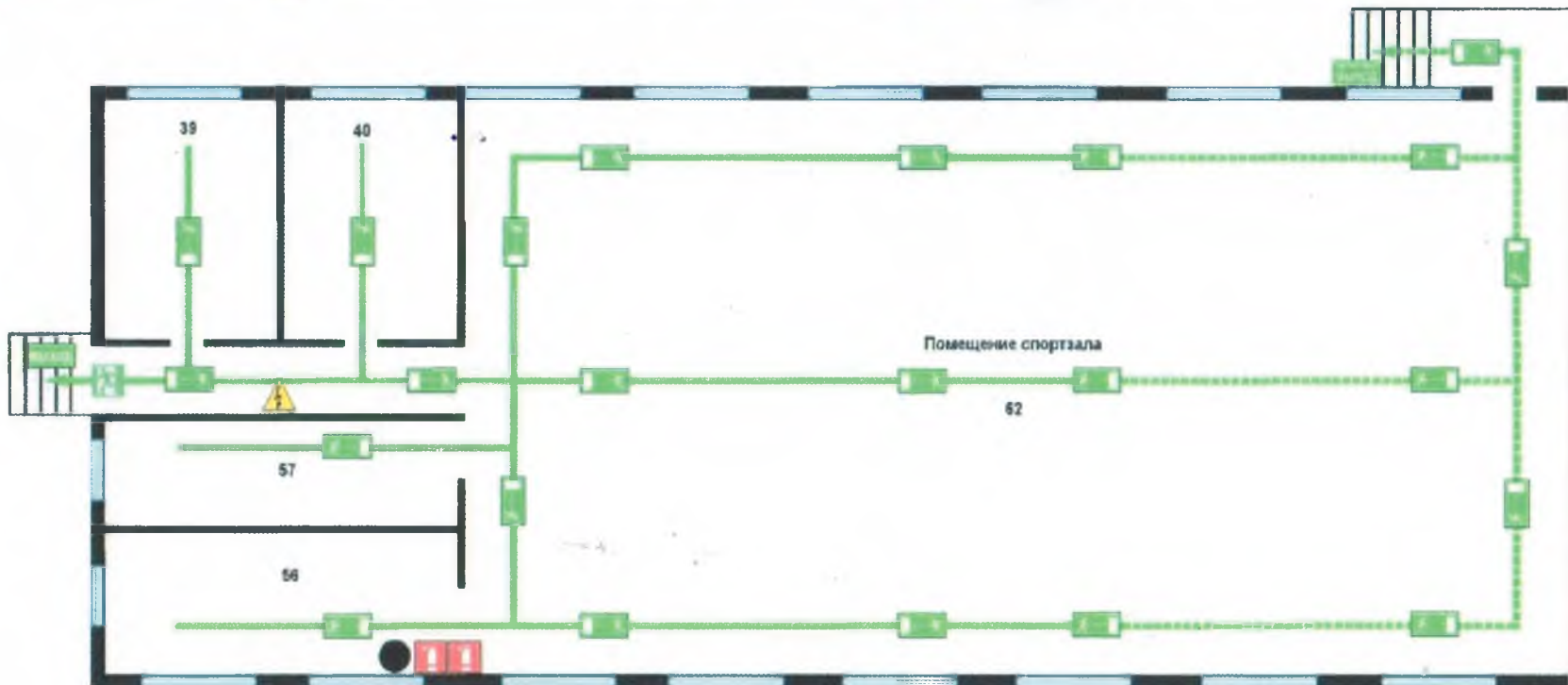


№ \_\_\_\_\_ 2011г.

людей в случае возникновения пожара из помещений 1-го этажа спортзала Казённое муниципальное образовательное учреждение "Лицей №7 г. Усть-Джегуты", КЧР, г. Усть-Джегуты, ул. Морозова, 67.


Внимание! Ориентируйтесь на плане. Определите своё местонахождение. При пожаре действуйте по инструкции. Сохраняйте спокойствие!

Условные обозначения		Действия при пожаре		Действия при аварии	
	Вы находитесь здесь.	<b>1</b> Сообщите по телефону	<b>01</b> - адрес объекта - место возникновения пожара - свою фамилию	<b>1</b> Сообщить по телефону	- адрес объекта - что случилось - имеются ли пострадавшие - свою фамилию
	Телефон для использования при пожаре	<b>2</b> Эвакуировать людей	- ориентироваться по знакам направления эвакуации - взять с собой пострадавших	<b>2</b> Локализовать аварию	- предотвратить развитие аварии - использовать средства защиты - обозначить место аварии
	Пожарный кран	<b>3</b> По возможности принять меры по тушению пожара	- использовать средства протекторной защиты - при необходимости обесточить помещение	<b>3</b> Эвакуировать людей	- оказать помощь пострадавшим - ориентироваться по знакам - взять с собой пострадавших
	Огнетушитель				
	Кнопка ручной сигнализации				
	Пожарный щит				
	Направление движения к эвакуационному выходу				
	Путь к основному эвакуационному выходу				
	Путь к запасному эвакуационному выходу				
	Выход здесь				
	Аптечка первой медицинской помощи				
	Электрощитовая				



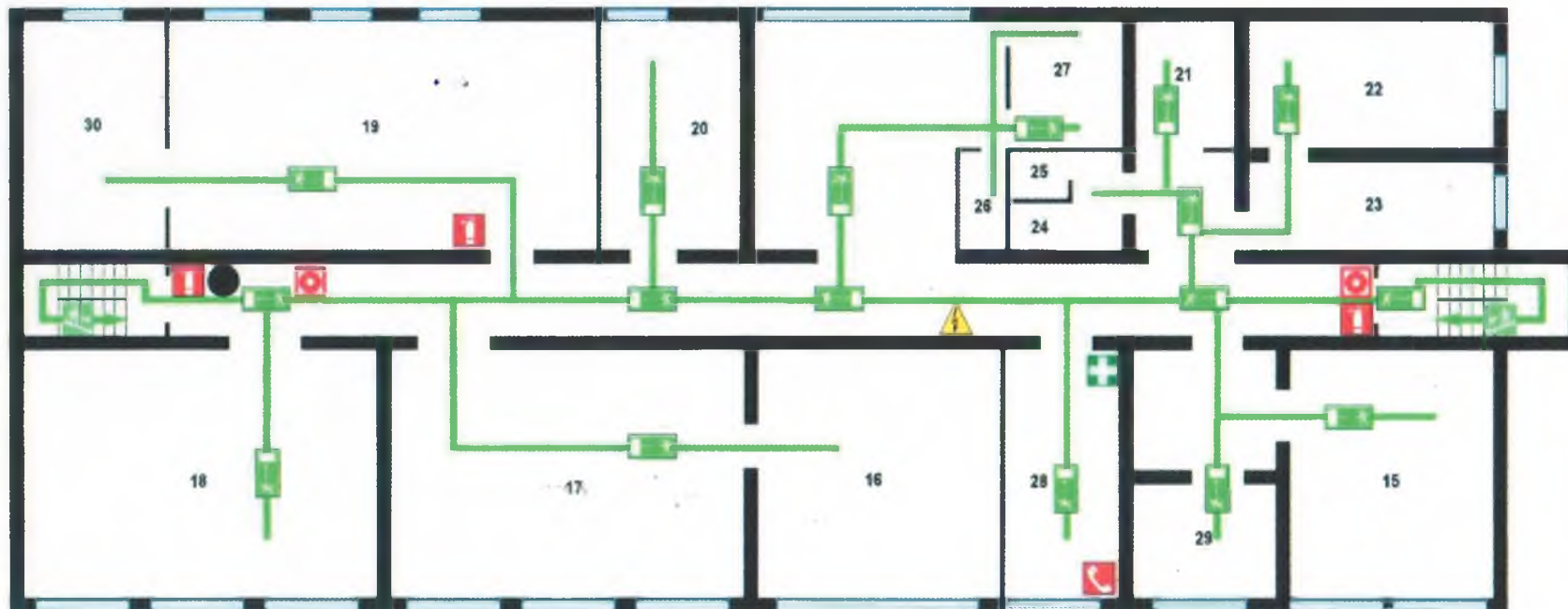
# План эвакуации

людей в случае возникновения пожара из помещений 3-го этажа Казённого муниципального образовательного учреждения "Лицей №7 г. Усть-Джегуты", ИЧР, г. Усть-Джегута, ул. Морозова, 67.



Внимание! Сориентируйтесь на плане. Определите своё местонахождение. При пожаре действуйте по инструкции. Сохраняйте спокойствие!

Условные обозначения		Действия при пожаре		Действия при аварии	
	Вы находитесь здесь.		Направление движения к эвакуационному выходу		1 Сообщите по телефону
	Телефон для использования при пожаре		Путь к основному эвакуационному выходу		2 Локализовать аварию
	Пожарный кран		Путь к запасному эвакуационному выходу		3 Эвакуировать людей
	Огнетушитель		Выход здесь		
	Кнопка ручной сигнализации		Аптечка первой медицинской помощи		
	Пожарный щит		Электрощитовая		



"СОГЛАСОВАНО"  
Начальник ОМД по Усть-Джегутинскому р-ну

2011г.

# План эвакуации

людей в случае возникновения пожара из помещений 1-го этажа Казённое муниципальное образовательное учреждение "Лицей №7 г. Усть-Джегуты", НЧР, г. Усть-Джегута, ул. Маршала, 67.



Внимание! Сориентируйтесь на плане. Определите своё местонахождение. При пожаре действуйте по инструкции. Сохраняйте спокойствие!

Условные обозначения		Действия при пожаре		Действия при аварии	
	Вы находитесь здесь.		Направление движения к эвакуационному выходу		1 Сообщите по телефону
	Телефон для использования при пожаре		Путь к основному эвакуационному выходу		2 Локализовать аварию
	Пожарный кран		Путь к запасному эвакуационному выходу		3 Эвакуировать людей
	Огнетушитель		Выход здесь		
	Кнопка ручной сигнализации		Аптечка первой медицинской помощи		
	Пожарный щит		Электрощитовая		
			1 Сообщите по телефону		1 Сообщите по телефону
			2 Эвакуировать людей		2 Локализовать аварию
			3 По возможности принять меры по тушению пожара		3 Эвакуировать людей



План составлен в соответствии с ГОСТ Р 12.2.148-2009  
ООО "Пожарно-технический центр"  
Тел. 26-09-80. e-mail: Pojarnotehnicentr@yandex.ru

"СОГЛАСОВАНО"  
 Начальник ОНД по Усть-Джегутинскому р-ну

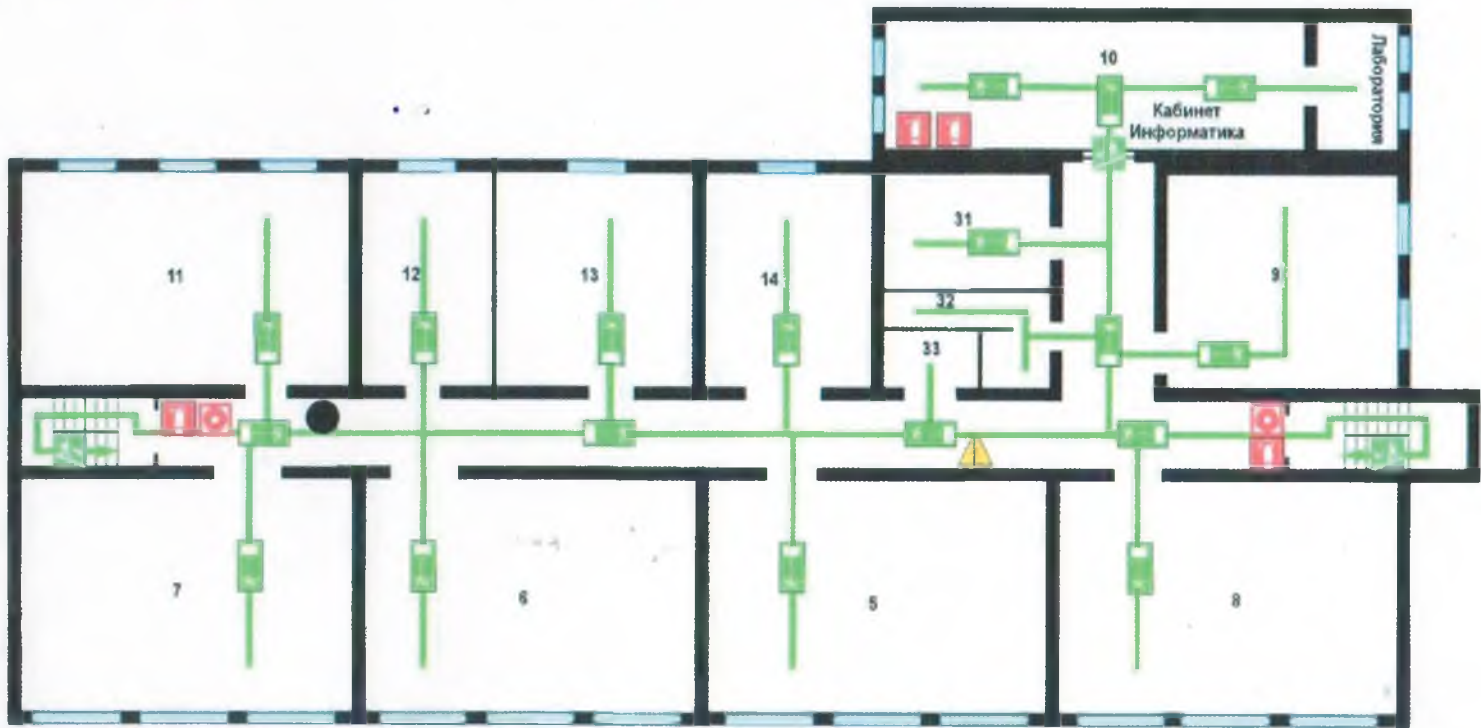
# План эвакуации

людей в случае возникновения пожара из помещений 2-го этажа Казённое муниципальное образовательное учреждение "Лицей №7 г. Усть-Джегуты", НЧР, г. Усть-Джегута, ул. Морозова, 67.



Внимание! Ориентируйтесь на плане. Определите своё местонахождение. При пожаре действуйте по инструкции. Сохраняйте спокойствие!

Условные обозначения		Действия при пожаре		Действия при аварии	
	Вы находитесь здесь.		Направление движения к эвакуационному выходу		Сообщите по телефону 01
	Телефон для использования при пожаре		Путь к основному эвакуационному выходу		адрес объекта
	Пожарный кран		Путь к запасному эвакуационному выходу		место возникновения пожара
	Огнетушитель		Выход здесь		свою фамилию
	Кнопка ручной сигнализации		Аптечка первой медицинской помощи		ориентироваться по знакам направления эвакуации
	Пожарный щит		Электрощитовая		взять с собой пострадавших
					предотвратить развитие аварии
					использовать средства защиты
					обозначить место аварии
					оказать помощь пострадавшим
					ориентироваться по знакам
					взять с собой пострадавших



План составлен в соответствии с ГОСТ Р 12.2.143-2009  
 ООО "Пожарно-технический центр"  
 Тел. 26-08-30, e-mail: Pojarnotekhnitsentr@yandex.ru